




«СОГЛАСОВАНО»

Администрация МО Хатылынский наслег  
Глава  Атласова У. Н.  
от « 09 » 09 2020 г.

«СОГЛАСОВАНО»

Начальник отдела ГИБДД ОМВД России  
по Чурапчинскому району  
майор полиции   
Ефремов В.Д.  
« 09 » 09 2020 г.

«УТВЕРЖДАЮ»

Заведующая МБДОУ «ЦРР-  
д/с «Ньургуйун» с. Харбала-1  
 Ефремова Т.Н.  
от « 09 » 09 2020 г.




## ПАСПОРТ

дорожной безопасности


Муниципального бюджетного дошкольного образовательного учреждения «Центр  
развития ребенка - детский сад «Ньургуйун» с. Харбала-1 Муниципального  
образования «Чурапчинский улус (район)»  
Республики Саха (Якутия)»

2020 год


«СОГЛАСОВАНО»

Администрация МО Хатылынский наслег  
Глава  Атласова У. Н.  
от « 09 » 09 2020 г.

«СОГЛАСОВАНО»

Начальник отдела ГИБДД ОМВД России  
по Чурапчинскому району  
майор полиции   
Ефремов В.Д.  
« 09 » 09 2020 г.

«УТВЕРЖДАЮ»

Заведующая МБДОУ «ЦРР-  
д/с «Ньургуйун» с. Харбала-1  
 Ефремова Т.Н.  
от « 09 » 09 2020 г.



## ПАСПОРТ

дорожной безопасности

Муниципального бюджетного дошкольного образовательного учреждения «Центр  
развития ребенка - детский сад «Ньургуйун» с. Харбала-1 Муниципального  
образования «Чурапчинский улус (район)»  
Республики Саха (Якутия)»

2020 год

## ПАСПОРТ ДОРОЖНОЙ БЕЗОПАСНОСТИ

(пояснительная записка)

Паспорт дорожной безопасности МБДОУ «ЦРР-д/с «Ньургуьун» с.Харбала-1 (далее Паспорт) является информационно-справочным документом, в котором отражаются сведения о соответствии ДОУ требованиям дорожной безопасности, и устанавливаются требования, подтверждающие готовность МБДОУ «ЦРР-д/с «Ньургуьун» с. Харбала-1 обеспечивать проведение необходимых мероприятий по защите воспитанников связанных с дорожно-транспортным происшествием.

Разработка паспорта дорожной безопасности осуществляется администрацией МБДОУ «ЦРР-д/с «Ньургуьун» с.Харбала-1 с учетом настоящих требований и предложений органов государственной инспекции безопасности дорожного движения. Заведующий МБДОУ «ЦРР-д/с «Ньургуьун» с.Харбала-1 организует процедуру согласования паспорта дорожной безопасности с органами государственной инспекции безопасности дорожного движения, затем утверждает его.

Паспорт безопасности составляется на текущий период и дополняется или корректируется по мере внесения изменений в документальные сведения, включенные в паспорт, с указанием причин и даты их внесения (например, завершение реконструкции или капитального ремонта, изменение схемы, и другие.). При заполнении паспорта дорожной безопасности образовательного учреждения разрешается вносить дополнительную информацию с учетом особенностей объекта образования.

Актуализация паспорта (переоформление) осуществляется каждый год с момента его утверждения. Уточнение данных осуществляется ежегодно по состоянию на 1 января текущего года. Паспорт регистрируется в установленном делопроизводством порядке, ведется отдельным переходящим делом. Паспорт хранится в служебном кабинете заведующего муниципального бюджетного дошкольного образовательного учреждения «ЦРР д/с «Ньургуьун» с.Харбала-1.

По окончании срока действия паспорта, его повреждении и невозможности дальнейшего ведения оформляется новый паспорт, в который из ранее заведённого паспорта переносится информация, не утратившая значения на момент его переоформления. Ранее заведенный паспорт хранится 3 года, уничтожается в установленном порядке и проходит процедуру повторного согласования.

## ПАСПОРТ ДОРОЖНОЙ БЕЗОПАСНОСТИ

(пояснительная записка)

Паспорт дорожной безопасности МБДОУ «ЦРР-д/с «Ньургуьун» с.Харбала-1 (далее Паспорт) является информационно-справочным документом, в котором отражаются сведения о соответствии ДОУ требованиям дорожной безопасности, и устанавливаются требования, подтверждающие готовность МБДОУ «ЦРР-д/с «Ньургуьун» с. Харбала-1 обеспечивать проведение необходимых мероприятий по защите воспитанников связанных с дорожно-транспортным происшествием.

Разработка паспорта дорожной безопасности осуществляется администрацией МБДОУ «ЦРР-д/с «Ньургуьун» с.Харбала-1 с учетом настоящих требований и предложений органов государственной инспекции безопасности дорожного движения. Заведующий МБДОУ «ЦРР-д/с «Ньургуьун» с.Харбала-1 организует процедуру согласования паспорта дорожной безопасности с органами государственной инспекции безопасности дорожного движения, затем утверждает его.

Паспорт безопасности составляется на текущий период и дополняется или корректируется по мере внесения изменений в документальные сведения, включенные в паспорт, с указанием причин и даты их внесения (например, завершение реконструкции или капитального ремонта, изменение схемы, и другие.). При заполнении паспорта дорожной безопасности образовательного учреждения разрешается вносить дополнительную информацию с учетом особенностей объекта образования.

Актуализация паспорта (переоформление) осуществляется каждый год с момента его утверждения. Уточнение данных осуществляется ежегодно по состоянию на 1 января текущего года. Паспорт регистрируется в установленном делопроизводством порядке, ведется отдельным переходящим делом. Паспорт хранится в служебном кабинете заведующего муниципального бюджетного дошкольного образовательного учреждения «ЦРР д/с «Ньургуьун» с.Харбала-1.

По окончании срока действия паспорта, его повреждении и невозможности дальнейшего ведения оформляется новый паспорт, в который из ранее заведённого паспорта переносится информация, не утратившая значения на момент его переоформления. Ранее заведенный паспорт хранится 3 года, уничтожается в установленном порядке и проходит процедуру повторного согласования.

## ОБЩИЕ СВЕДЕНИЯ

**Название:** Муниципальное бюджетное дошкольное образовательное учреждение «Центр развития ребенка - детский сад «Ньургуйун» с. Харбала-1 Муниципального образования «Чурапчинский улус (район)» Республики Саха (Якутия)»

**Тип образовательной организации:** дошкольное образовательное учреждение

**Юридический адрес:** 678685 Республика Саха (Якутия), Чурапчинский улус (район) с. Харбала-1, ул. Молодежная 2 корп.2А

**Фактический адрес:** 678685 Республика Саха (Якутия, Чурапчинский улус (район) с. Харбала-1 улица Молодежная 2 корп.2А

**Руководители:**

Заведующий                    Ефремова Татьяна Николаевна    89244675579

**Ответственный работник муниципального органа образования:**

ведущий специалист ОМТО и Б Чурапчинский улус (район) Федоров Март Васильевич  
89142657427

**Ответственные от Госавтоинспекции:**

Государственный инспектор лейтенант полиции Сибиряков Павел Павлович

**Ответственные работники за мероприятия по профилактике детского травматизма:**

Старший воспитатель МБДОУ Федорова Людмила Егоровна    89247632034

**Руководитель или ответственный работник дорожно-эксплуатационной организации, осуществляющей содержание улично-дорожной сети (УДС):**

1.     Руководитель ФАД «Кольма» Игнатьев Виктор Юрьевич
2.     Директор ООО «Дорожник» Владимиров Гаврил Гаврильевич 89841064656

Количество воспитанников: 137

Наличие уголка по БДД: есть

Наличие класса по БДД: нет

Наличие авто городка (площадки) по БДД: нет

Наличие автобуса в ОУ: нет

Режим работы ДОУ: с 08.00 ч до 18.30 ч.

1 смена – с 08.00 ч до 13.25 ч

2 смена – 12.35 ч до 18.30 ч

2 круглосуточная группа с 08 утра до 08 утра

**Телефоны оперативных служб:**

Пожарная служба: 01; 8(41151)42-410

Полиция: 02; 8(41151)42-55

Скорая помощь: 03

## ОБЩИЕ СВЕДЕНИЯ

**Название:** Муниципальное бюджетное дошкольное образовательное учреждение «Центр развития ребенка - детский сад «Ньургуйун» с. Харбала-1 Муниципального образования «Чурапчинский улус (район)» Республики Саха (Якутия)»

**Тип образовательной организации:** дошкольное образовательное учреждение

**Юридический адрес:** 678685 Республика Саха (Якутия), Чурапчинский улус (район) с. Харбала-1, ул. Молодежная 2 корп.2А

**Фактический адрес:** 678685 Республика Саха (Якутия, Чурапчинский улус (район) с. Харбала-1 улица Молодежная 2 корп.2А

**Руководители:**

Заведующий                    Ефремова Татьяна Николаевна    89244675579

**Ответственный работник муниципального органа образования:**

ведущий специалист ОМТО и Б Чурапчинский улус (район) Федоров Март Васильевич  
89142657427

**Ответственные от Госавтоинспекции:**

Государственный инспектор лейтенант полиции Сибиряков Павел Павлович

**Ответственные работники за мероприятия по профилактике детского травматизма:**

Старший воспитатель МБДОУ Федорова Людмила Егоровна    89247632034

**Руководитель или ответственный работник дорожно-эксплуатационной организации, осуществляющей содержание улично-дорожной сети (УДС):**

1.     Руководитель ФАД «Кольма» Игнатъев Виктор Юрьевич
2.     Директор ООО «Дорожник» Владимиров Гаврил Гаврильевич 89841064656

Количество воспитанников: 137

Наличие уголка по БДД: есть

Наличие класса по БДД: нет

Наличие авто городка (площадки) по БДД: нет

Наличие автобуса в ОУ: нет

Режим работы ДОУ: с 08.00 ч до 18.30 ч.

1 смена – с 08.00 ч до 13.25 ч

2 смена – 12.35 ч до 18.30 ч

2 круглосуточная группа с 08 утра до 08 утра

**Телефоны оперативных служб:**

Пожарная служба: 01; 8(41151)42-410

Полиция: 02; 8(41151)42-55

Скорая помощь: 03

## Содержание:

### I. План-схема ДОУ

1. Схема расположения ДОУ, пути движения транспортных средств и детей. 2. Схема движения транспортных средств к местам разгрузки/погрузки и рекомендуемые безопасные пути движения детей по территории МБДОУ «ЦРР-д\с «Ньургуйун» с.Харбала-1.3. Схема движения воспитанников. По территории учреждения.

### II Нормативные документы по организации работы по предупреждению детского дорожно – транспортного травматизма

### III. Направления и планы работы:

1. Направления работы сотрудников ДОУ.
2. План-программа обучения воспитателей правилам безопасного поведения детей на дороге.
3. План-программа обучения родителей методам формирования у детей навыков безопасного поведения на улицах и дорогах.
4. План работы по профилактике дорожно-транспортного травматизма.
5. Примерный план работы по профилактике детского дорожно – транспортного травматизма
- 6: Перечень оборудования и наглядных материалов в ДОУ по изучению правил дорожного движения
7. Приказы МБДОУ

## Содержание:

### I. План-схема ДОУ

1. Схема расположения ДОУ, пути движения транспортных средств и детей. 2. Схема движения транспортных средств к местам разгрузки/погрузки и рекомендуемые безопасные пути движения детей по территории МБДОУ «ЦРР-д\с «Ньургуйун» с.Харбала-1.3.Схема движения воспитанников. По территории учреждения.

### II Нормативные документы по организации работы по предупреждению детского дорожно – транспортного травматизма

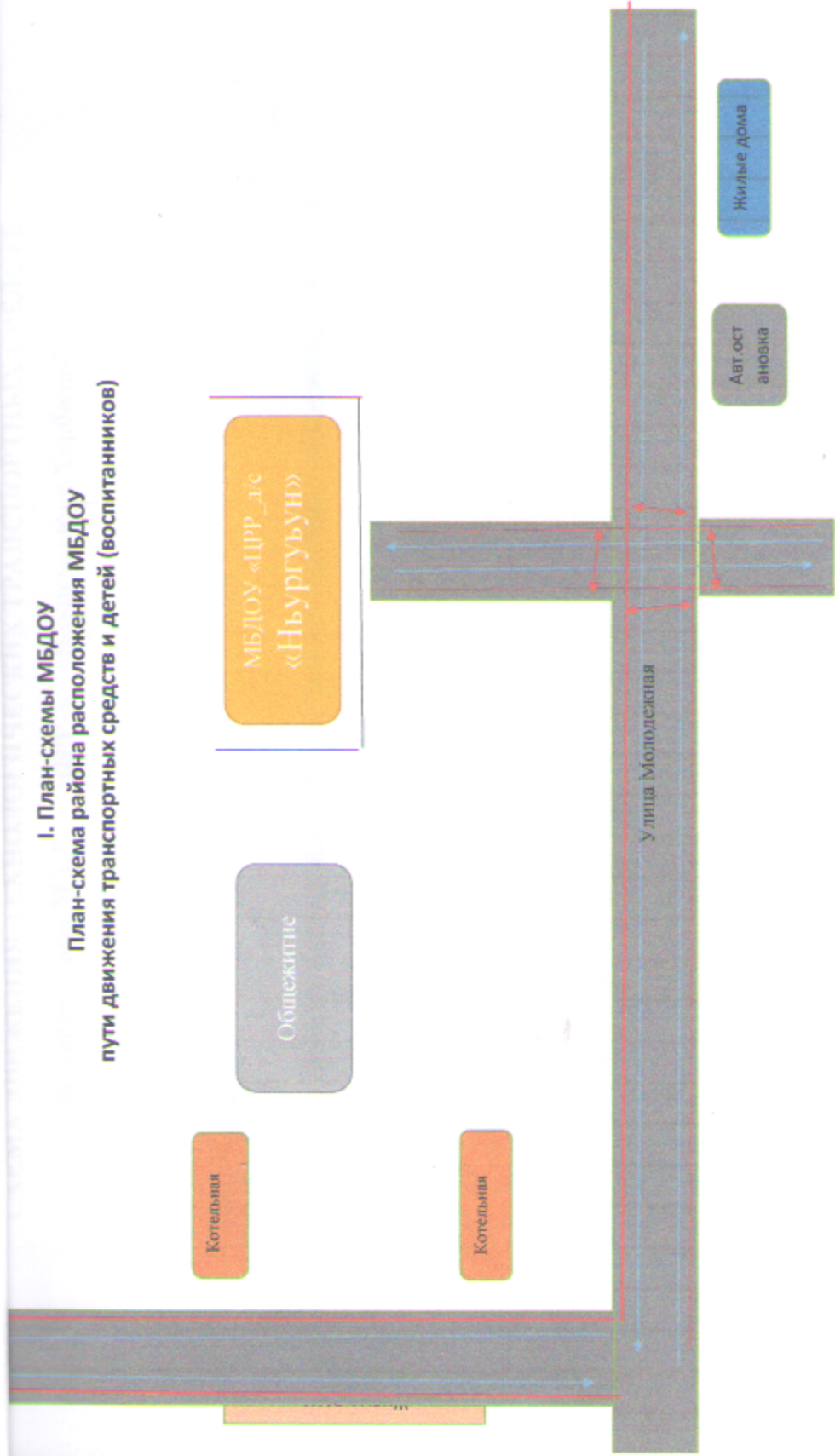
### III. Направления и планы работы:

1. Направления работы сотрудников ДОУ.
2. План-программа обучения воспитателей правилам безопасного поведения детей на дороге.
3. План-программа обучения родителей методам формирования у детей навыков безопасного поведения на улицах и дорогах.
4. План работы по профилактике дорожно-транспортного травматизма.
5. Примерный план работы по профилактике детского дорожно – транспортного травматизма
- 6: Перечень оборудования и наглядных материалов в ДОУ по изучению правил дорожного движения
7. Приказы МБДОУ



# 1. План-схемы МБДОУ

План-схема района расположения МБДОУ  
пути движения транспортных средств и детей (воспитанников)



Основные обозначения

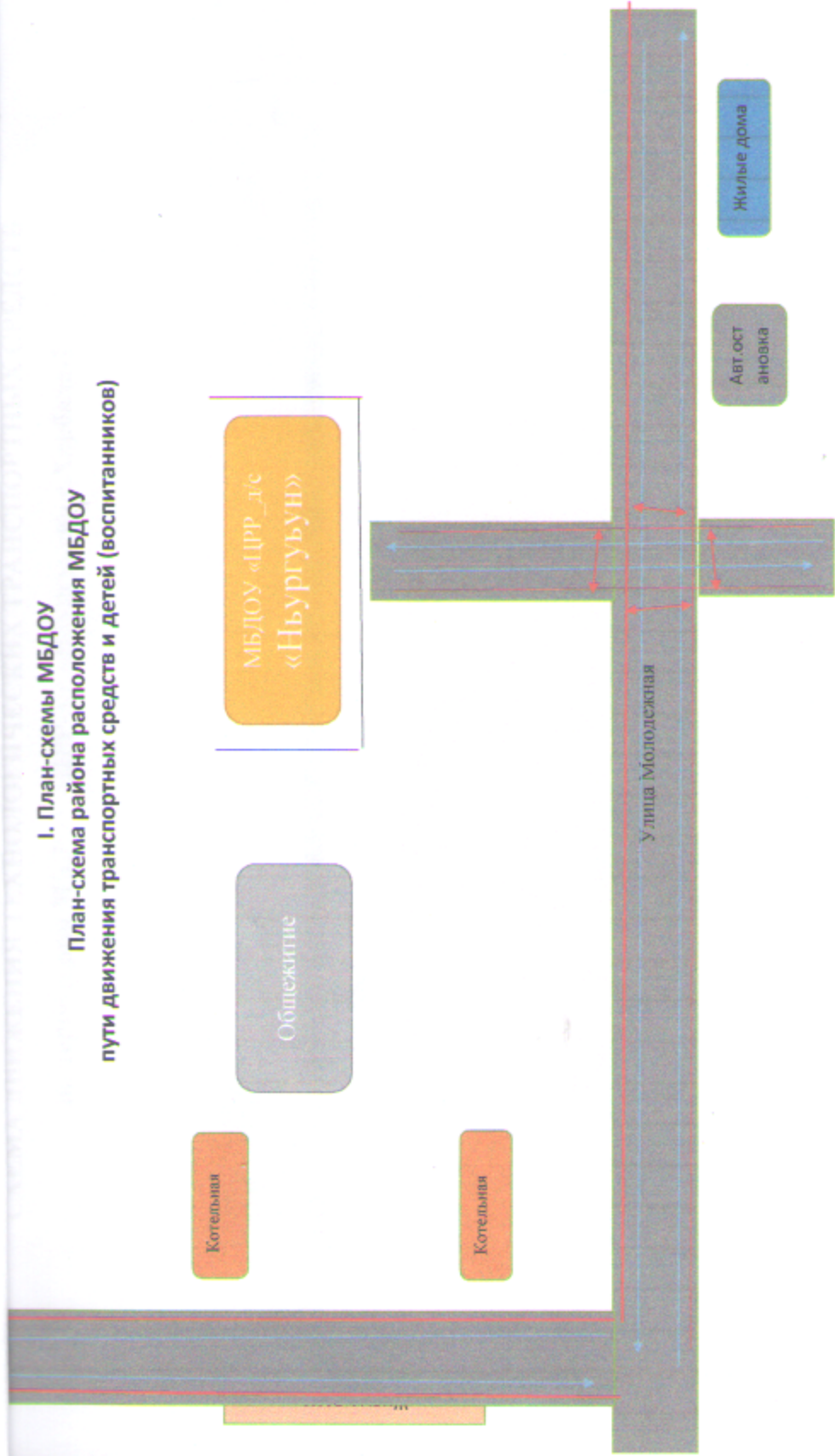
Движение транспортных средств

Движение воспитанников ДОУ



# 1. План-схемы МБДОУ

План-схема района расположения МБДОУ  
пути движения транспортных средств и детей (воспитанников)



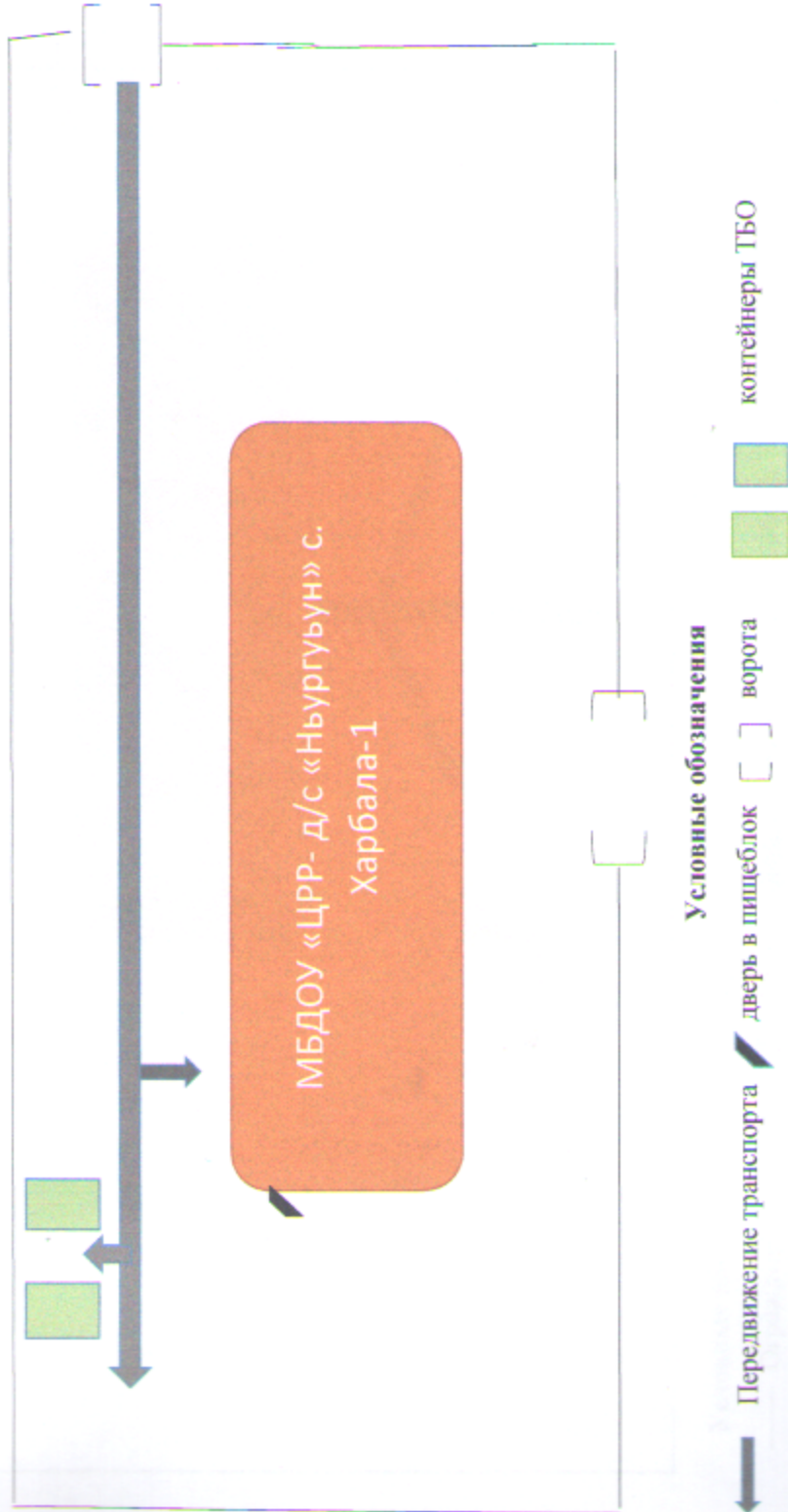
Основные обозначения

Движение транспортных средств

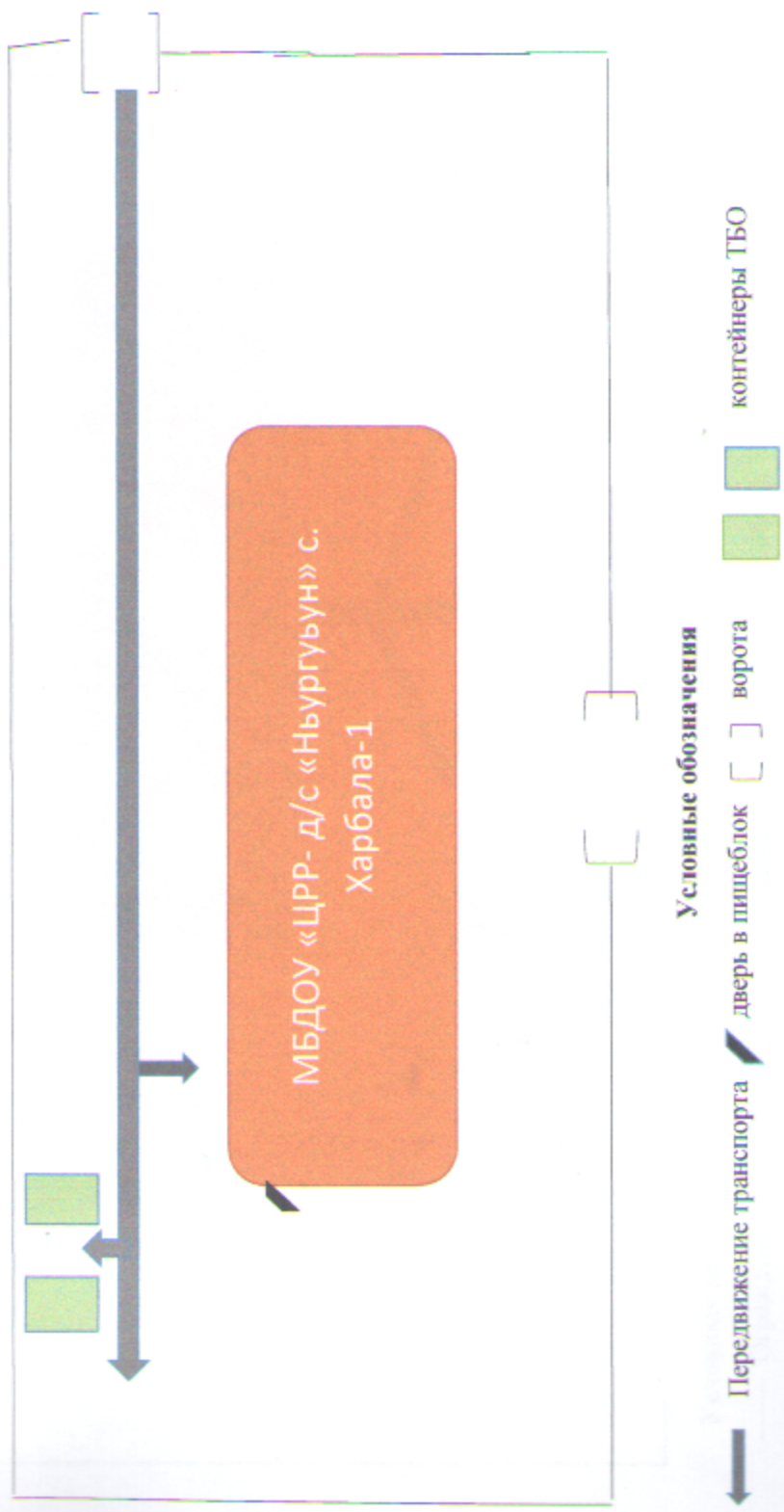
Движение воспитанников ДОУ



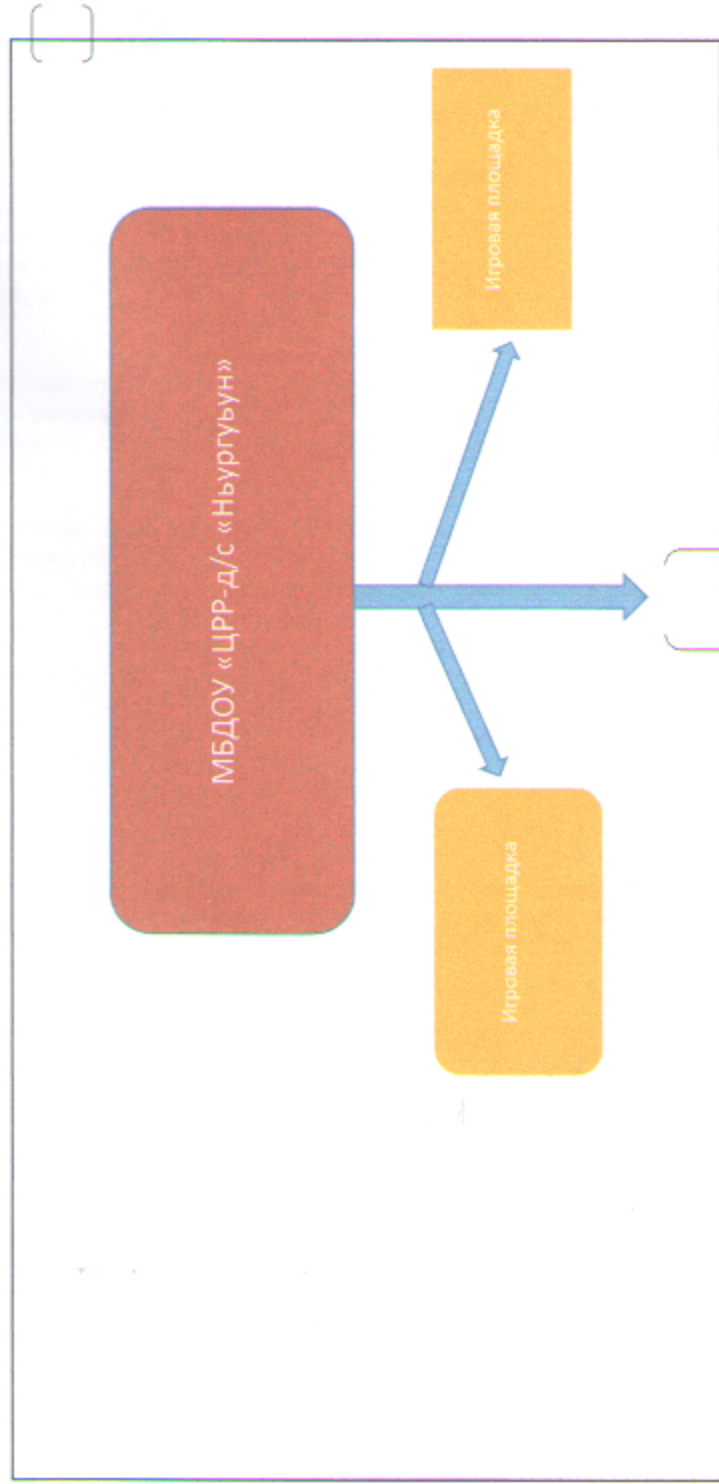
### СХЕМА ДВИЖЕНИЯ ТЕХНОЛОГИЧЕСКИХ ТРАНСПОРТНЫХ СРЕДСТВ по территории МБДОУ «ЦРР-д/с «Ньургуйун» с.Харбала-1



### СХЕМА ДВИЖЕНИЯ ТЕХНОЛОГИЧЕСКИХ ТРАНСПОРТНЫХ СРЕДСТВ по территории МБДОУ «ЦРР-д/с «Ньургуьун» с.Харбала-1



### По территории учреждения



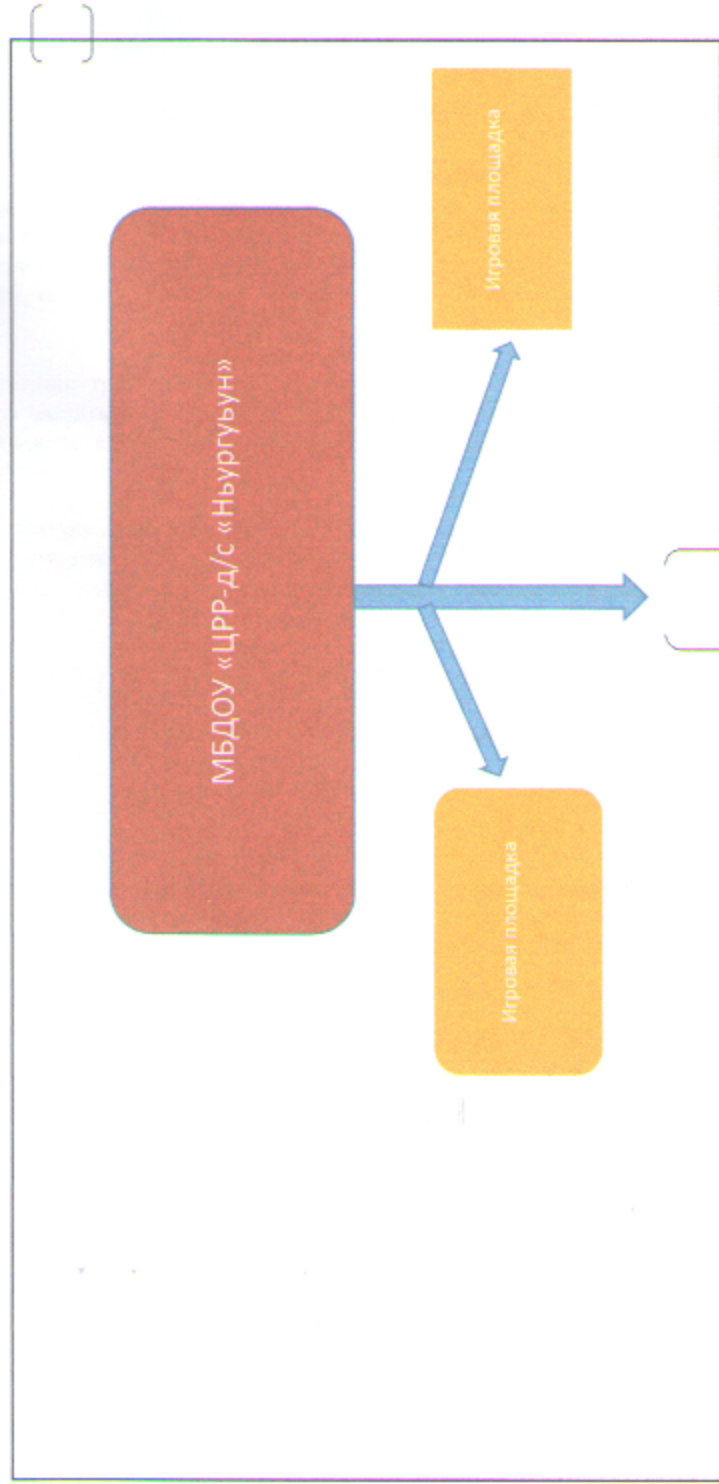
#### Условные обозначения

— Ограждение территории ДОУ

↔ Движение воспитанников

[ ] Ворота

### По территории учреждения



#### Условные обозначения

— Ограждение территории ДОУ

↔ Движение воспитанников

( ) Ворота

## II. Нормативные документы по организации работы по предупреждению детского дорожно – транспортного травматизма

### 1. Выписки из Правил дорожного движения Российской Федерации

#### 1. Обязанности пешеходов

1.1. Пешеходы должны двигаться по тротуарам или пешеходным дорожкам, а при их отсутствии - по обочинам. Пешеходы, перевозящие или переносящие громоздкие предметы, а также лица, передвигающиеся в инвалидных колясках без двигателя, могут двигаться по краю проезжей части, если их движение по тротуарам или обочинам создает помехи для других пешеходов.

1.2. При отсутствии тротуаров, пешеходных дорожек или обочин, а также в случае невозможности двигаться по ним пешеходы могут двигаться по велосипедной дорожке или идти в один ряд по краю проезжей части (на дорогах с разделительной полосой - по внешнему краю проезжей части).

1.3. При движении по краю проезжей части пешеходы должны идти навстречу движению транспортных средств. Лица, передвигающиеся в инвалидных колясках без двигателя, ведущие мотоцикл, мопед, велосипед, в этих случаях должны следовать по ходу движения транспортных средств. (в ред. Постановления Правительства РФ от 14.12.2005 N 767)

1. При движении по обочинам или краю проезжей части в темное время суток или в условиях недостаточной видимости пешеходам рекомендуется иметь при себе предметы со светоотражающими элементами и обеспечивать видимость этих предметов водителями транспортных средств. (абзац введен Постановлением Правительства РФ от 14.12.2005 N 767)

1.2. Движение организованных пеших колонн по проезжей части разрешается только по направлению движения транспортных средств по правой стороне не более чем по четыре человека в ряд. Спереди и сзади колонны с левой стороны должны находиться сопровождающие с красными флажками, а в темное время суток и в условиях недостаточной видимости - с включенными фонарями: спереди белого цвета, сзади - красного.

1.3. Группы детей разрешается водить только по тротуарам и пешеходным дорожкам, а при их отсутствии - и по обочинам, но лишь в светлое время суток и только в сопровождении взрослых.

#### В каких возрастных группах проводятся занятия по БДД : проводятся в 5 группах

№	Возрастные группы	Воспитатели	Количество детей
1	1 младшая группа «Эрбэй-сэрбэй»	Барашкова Д.Н. Владимирова Е.А.	17 детей
2	2 младшая группа «Ньээм-ньээм»	Кривошапкина М.В. Андреева Т.Н.	24 детей
3	Средняя группа «Кустукчаан»	Драгунова Н.Е. Лукина А.Д.	21 детей
4	Старшая группа «Кунчээн»	Прокопьева Н.К. Парфенова Т.Н.	21 детей

## II. Нормативные документы по организации работы по предупреждению детского дорожно – транспортного травматизма

### 1. Выписки из Правил дорожного движения Российской Федерации

#### 1. Обязанности пешеходов

1.1. Пешеходы должны двигаться по тротуарам или пешеходным дорожкам, а при их отсутствии - по обочинам. Пешеходы, перевозящие или переносящие громоздкие предметы, а также лица, передвигающиеся в инвалидных колясках без двигателя, могут двигаться по краю проезжей части, если их движение по тротуарам или обочинам создает помехи для других пешеходов.

1.2. При отсутствии тротуаров, пешеходных дорожек или обочин, а также в случае невозможности двигаться по ним пешеходы могут двигаться по велосипедной дорожке или идти в один ряд по краю проезжей части (на дорогах с разделительной полосой - по внешнему краю проезжей части).

1.3. При движении по краю проезжей части пешеходы должны идти навстречу движению транспортных средств. Лица, передвигающиеся в инвалидных колясках без двигателя, ведущие мотоцикл, мопед, велосипед, в этих случаях должны следовать по ходу движения транспортных средств. (в ред. Постановления Правительства РФ от 14.12.2005 N 767)

1. При движении по обочинам или краю проезжей части в темное время суток или в условиях недостаточной видимости пешеходам рекомендуется иметь при себе предметы со светоотражающими элементами и обеспечивать видимость этих предметов водителями транспортных средств. (абзац введен Постановлением Правительства РФ от 14.12.2005 N 767)

1.2. Движение организованных пеших колонн по проезжей части разрешается только по направлению движения транспортных средств по правой стороне не более чем по четыре человека в ряд. Спереди и сзади колонны с левой стороны должны находиться сопровождающие с красными флажками, а в темное время суток и в условиях недостаточной видимости - с включенными фонарями: спереди белого цвета, сзади - красного.

1.3. Группы детей разрешается водить только по тротуарам и пешеходным дорожкам, а при их отсутствии - и по обочинам, но лишь в светлое время суток и только в сопровождении взрослых.

#### В каких возрастных группах проводятся занятия по БДД : проводятся в 5 группах

№	Возрастные группы	Воспитатели	Количество детей
1	1 младшая группа «Эрбэй-сэрбэй»	Барашкова Д.Н. Владимирова Е.А.	17 детей
2	2 младшая группа «Ньээм-ньээм»	Кривошапкина М.В. Андреева Т.Н.	24 детей
3	Средняя группа «Кустукчаан»	Драгунова Н.Е. Лукина А.Д.	21 детей
4	Старшая группа «Кунчээн»	Прокопьева Н.К. Парфенова Т.Н.	21 детей



5	Подготовительная группа «Чуораанчык»	Филиппова А.Т. Пестрякова М.В.	27 детей
---	---	-----------------------------------	----------

### III. Направления и планы работы:

#### 1. Направления работы сотрудников ДОУ

Заведующий	<ul style="list-style-type: none"> <li>- распределение функциональных обязанностей между членами коллектива;</li> <li>- проведение инструктажей;</li> <li>- решение финансовых вопросов (приобретение оборудования, литературы, картин, игрушек и т.п.).</li> </ul>
Старший воспитатель	<ul style="list-style-type: none"> <li>- определение места системы обучения дошкольников правилам дорожного движения в общем образовательном пространстве детского сада, его связи с другими направлениями;</li> <li>- участие в разработке проектов и перспективных планов по обучению детей ПДД и организации предметно развивающей среды;</li> <li>- уголки безопасности в группах;</li> <li>- информационные стенды для родителей;</li> <li>- площадки для практических занятий с детьми (на территории детского сада).</li> </ul>
Воспитатели	<ul style="list-style-type: none"> <li>- создание условий для обучения детей ПДД в группах;</li> <li>- оформление уголков безопасности</li> <li>- подбор литературы, фотографий по ПДД</li> <li>- изготовление атрибутов к играм</li> <li>- взаимодействие с родителями</li> </ul>
Музыкальный руководитель	<ul style="list-style-type: none"> <li>- разработка сценариев праздников и развлечений по ПДД</li> <li>- подбор музыкальных произведений</li> </ul>
Инструктор по физической культуре	<ul style="list-style-type: none"> <li>- помощь в организации предметно-развивающей среды;</li> <li>☑-- участие в праздниках, развлечениях по ПДД;</li> <li>- проведение подвижных игр с детьми по ПДД.</li> </ul>
Помощники воспитателей	<ul style="list-style-type: none"> <li>- помощь в организации предметно-развивающей среды;</li> <li>--- участие в праздниках, развлечениях по ПДД.</li> </ul>

5	Подготовительная группа «Чуораанчык»	Филиппова А.Т. Пестрякова М.В.	27 детей
---	---	-----------------------------------	----------

### III. Направления и планы работы:

#### 1. Направления работы сотрудников ДОУ

Заведующий	<ul style="list-style-type: none"> <li>- распределение функциональных обязанностей между членами коллектива;</li> <li>- проведение инструктажей;</li> <li>- решение финансовых вопросов (приобретение оборудования, литературы, картин, игрушек и т.п.).</li> </ul>
Старший воспитатель	<ul style="list-style-type: none"> <li>- определение места системы обучения дошкольников правилам дорожного движения в общем образовательном пространстве детского сада, его связи с другими направлениями;</li> <li>- участие в разработке проектов и перспективных планов по обучению детей ПДД и организации предметно развивающей среды;</li> <li>- уголки безопасности в группах;</li> <li>- информационные стенды для родителей;</li> <li>- площадки для практических занятий с детьми (на территории детского сада).</li> </ul>
Воспитатели	<ul style="list-style-type: none"> <li>- создание условий для обучения детей ПДД в группах;</li> <li>- оформление уголков безопасности</li> <li>- подбор литературы, фотографий по ПДД</li> <li>- изготовление атрибутов к играм</li> <li>- взаимодействие с родителями</li> </ul>
Музыкальный руководитель	<ul style="list-style-type: none"> <li>- разработка сценариев праздников и развлечений по ПДД</li> <li>- подбор музыкальных произведений</li> </ul>
Инструктор по физической культуре	<ul style="list-style-type: none"> <li>- помощь в организации предметно-развивающей среды;</li> <li>☑-- участие в праздниках, развлечениях по ПДД;</li> <li>- проведение подвижных игр с детьми по ПДД.</li> </ul>
Помощники воспитателей	<ul style="list-style-type: none"> <li>- помощь в организации предметно-развивающей среды;</li> <li>--- участие в праздниках, развлечениях по ПДД.</li> </ul>

## 2. План-программа обучения воспитателей правилам безопасного поведения детей на дороге

Тема	Форма работы	Ответственный	Срок
Правила дорожного движения. Основные термины и понятия.	Теоретическое занятие.	Сотрудник ГИБДД	Сентябрь
Дорога в детский сад.	Практическое занятие по изготовлению схем микрорайона и перекрестков вокруг детского сада.	Старший воспитатель	Октябрь
Обязанности пешехода, пассажиров	Теоретическое занятие		Ноябрь
Методика построения системы работы по изучению дошкольниками правил дорожного движения	Консультация	Старший воспитатель	Декабрь
Предупредительные сигналы	Теоретическое занятие	Сотрудник ГИБДД	Январь
Виды транспортных средств, ДТП и их причины			Февраль
Сигналы светофора и регулировщика	Теоретическое занятие	Сотрудник ГИБДД Старший воспитатель	Март
Дорожные знаки и дорожная разметка			Апрель
Итоговое занятие	Зачет	Старший воспитатель	Май

## 3. План-программа обучения родителей методам формирования у детей навыков безопасного поведения на улицах и дорогах

Тема	Ответственный	Сроки
Детский дорожно-транспортный травматизм, причины и последствия. Причинно следственный механизм возникновения ДТП	Инспектор ГИБДД	Сентябрь
Возрастные особенности восприятия детьми дорожных ситуаций и основные мотивы их поведения на улицах, дорогах и в транспорте	Воспитатели старшей, подготовительной гр.	Октябрь

## 2. План-программа обучения воспитателей правилам безопасного поведения детей на дороге

Тема	Форма работы	Ответственный	Срок
Правила дорожного движения. Основные термины и понятия.	Теоретическое занятие.	Сотрудник ГИБДД	Сентябрь
Дорога в детский сад.	Практическое занятие по изготовлению схем микрорайона и перекрестков вокруг детского сада.	Старший воспитатель	Октябрь
Обязанности пешехода, пассажиров	Теоретическое занятие		Ноябрь
Методика построения системы работы по изучению дошкольниками правил дорожного движения	Консультация	Старший воспитатель	Декабрь
Предупредительные сигналы	Теоретическое занятие	Сотрудник ГИБДД	Январь
Виды транспортных средств, ДТП и их причины			Февраль
Сигналы светофора и регулировщика	Теоретическое занятие	Сотрудник ГИБДД Старший воспитатель	Март
Дорожные знаки и дорожная разметка			Апрель
Итоговое занятие	Зачет	Старший воспитатель	Май

## 3. План-программа обучения родителей методам формирования у детей навыков безопасного поведения на улицах и дорогах

Тема	Ответственный	Сроки
Детский дорожно-транспортный травматизм, причины и последствия. Причинно следственный механизм возникновения ДТП	Инспектор ГИБДД	Сентябрь
Возрастные особенности восприятия детьми дорожных ситуаций и основные мотивы их поведения на улицах, дорогах и в транспорте	Воспитатели старшей, подготовительной гр.	Октябрь